

ARKLUNCH BIENVENUE ! Création d'un compte mode d'emploi !

Bonjour et bienvenue au Foyer des Creusets !

Le Foyer des Creusets est une fondation privée qui accueille les élèves du lundi au vendredi pour le repas de midi en self-service.

Une lumineuse salle à manger, une véranda, une terrasse, des baby-foot, un piano et une piste de pétanque permettent aux élèves de prendre leur repas et de vivre leur pause de midi dans une ambiance détendue.

Chaque repas est composé du plat du jour et d'un dessert pour le prix de CHF 13.50. Des fontaines à eau plate ou gazeuse sont à disposition. Notre cheffe de cuisine formée en diététique imagine et élabore des menus créatifs et variés en fonction des saisons. Les menus sont affichés chaque semaine sur le site du Foyer et dans l'application Arklunch. Tous les repas sont proposés en version végétarienne ou sans porc. Ces informations peuvent être notifiées directement dans l'application.

Pour les régimes alimentaires spécifiques - sans gluten, sans lactose - merci de nous contacter via notre boîte mail info@foyerdescreusets.ch en nous transmettant un certificat médical valable afin que nous puissions générer votre inscription.

Le nombre de places étant limité, nous tiendrons compte de l'ordre d'arrivée des inscriptions pour leur validation. Vous trouverez ci-dessous un mode d'emploi ainsi que les questions fréquentes relatives à notre application.

Bonne découverte ! L'équipe du Foyer.

ARKLUNCH BIENVENUE ! Création d'un compte mode d'emploi !

FONDATION ■ ■ ■ ■ ■
FOYER DES CREUSETS

Email
email@example.com

Mot de passe

Se connecter

Mot de passe oublié ?
Créer un compte

Pour commencer :

Cliquer sur
« Créer un compte »

Inscription
1 / 8

Nous vous enverrons un code SMS sur ce numéro de téléphone.

+41 21 234 56 78

Suivant

Retour au login

1. Introduire un numéro de
téléphone

Inscription
2 / 8

Entrez le code SMS envoyé au numéro saisi à l'étape précédente.

Code SMS

1 7 1 2

Suivant

Retour au login

2. Relever le code SMS et
l'inscrire dans les cases
correspondantes.
« **** »

Inscription
3 / 8

Entrez l'adresse email de votre enfant ou la vôtre si vous êtes professeur. Cette adresse permet la connexion au compte.

Email
email@gmail.com
Obligatoire

Mot de passe

Confirmer le mot de passe

Suivant

Retour au login

3. Définir l'adresse électronique et
le mot de passe qui servira à
accéder à l'application tout au long
de l'année.

IMPORTANT POUR LES FRATRIES :
Une adresse email est valide
uniquement pour 1 seul compte.
L'idéal est d'y mettre celle de
chaque enfant.

Inscription
4 / 8

Saisissez les informations personnelles de votre enfant ou vos informations personnelles si vous êtes professeur.

Je suis un
 Étudiant
 Enseignant

Nom

Prénom

Date de naissance (dd.mm.yyyy)

Adresse

NPA Localité

Année scolaire
Veillez sélectionner l'année scolaire

4. Introduire les données
de votre enfant.
« nom, prénom, adresse »

Son degré de scolarité
pour l'année à venir !

ARKLUNCH BIENVENUE ! Création d'un compte mode d'emploi !

Inscription
5 / 8

Saisissez votre adresse de facturation si différent des informations personnelles.

Nom

Prénom

Adresse

NPA Localité

Numéro de téléphone

5. Introduire les coordonnées de l'adulte référent, du parent « Nom, prénom, adresse, numéro de téléphone »

ÉTAPE OBLIGATOIRE POUR LES ÉLÈVES MINEURS.

< **Inscription**
7 / 8

Sélectionnez vos jours de présences. Vos jours de présences pourront être modifiés jusqu'au 31 août.

Jours

- Lundi
- Mardi
- Mercredi
- Jeudi
- Vendredi

Suivant

← Retour au login

7. Choisir les jours de présence (Au début de l'année scolaire, il sera possible de modifier ce choix en fonction de l'horaire définitif de votre enfant)

< **Inscription**
6 / 8

Sélectionnez vos régimes alimentaires.

Régime alimentaire

- Végétarien
- Sans porc

En cas d'autres particularités alimentaires (allergies), veuillez contacter directement le secrétariat.

Allergie / Intolérance

- Je n'ai pas d'allergie ou d'intolérance

Suivant

← Retour au login

6. Sélectionner si nécessaire, le régime alimentaire spécifique de votre enfant.

**RAPPEL :
POUR LES INTOLÉRANCES
GLUTEN ET LACTOSE MERCI DE
CONTACTER
info@foyerdescreusets.ch**

AVEC UN CERTIFICAT MÉDICAL

< **Inscription**
8 / 8

Conditions générales

- J'accepte les conditions générales
[Lire les conditions générales](#)

Créer mon compte

← Retour au login

8. Lire les conditions générales et cliquer sur créer mon compte.

Merci de bien vouloir vous connecter pour finaliser l'inscription soit vérifier les données, ajouter une photo de profil de l'enfant et recharger le compte.

ARKLUNCH BIENVENUE ! Création d'un compte mode d'emploi !

FONDATION ■ ■ ■ ■ ■
FOYER DES CREUSETS

Email
email@example.com
Obligatoire

Mot de passe

Se connecter

Mot de passe oublié ?

Créer un compte

LOGIN :

Introduire l'adresse électronique et le mot de passe puis cliquer sur « se connecter »

Une option mot de passe oublié est disponible. Merci de bien vérifier l'adresse email utilisée lors de la création du compte.

LOGIN :

Vous voilà dans votre espace utilisateur.

Merci de bien vouloir recharger le compte et de le compléter avec une photo pour que notre équipe puisse valider l'entrée de votre enfant lors de son passage au Foyer.

ZOOM à la page suivante.

FONDATION ■ ■ ■ ■ ■
FOYER DES CREUSETS

Accueil

Paiement

Paramètres

Hello, Camille

Pour compléter votre inscription, vous devez compléter les informations manquantes ci-dessous.

Rechargez votre compte

Ajouter une photo de profil

ARKLUNCH BIENVENUE ! Création d'un compte mode d'emploi !



RECHARGER :

Pour recharger le compte vous avez la possibilité de charger 35 unités repas soit l'équivalent environ* :

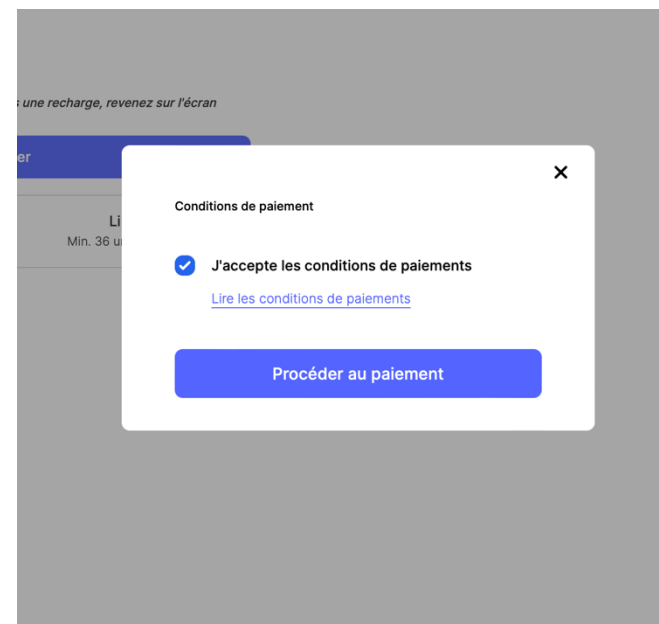
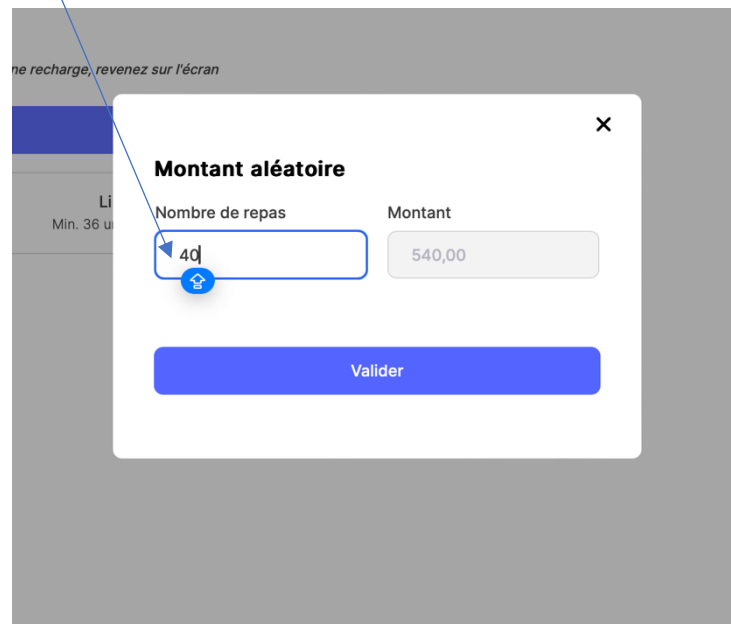
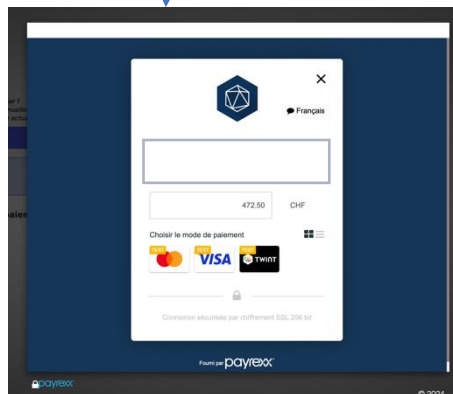
- De quatre jours par semaine jusqu'aux vacances d'automne
- Ou d'un jour par semaine pour l'année scolaire.

Merci de penser à vérifier le solde du compte et de le recharger régulièrement.

Si vous souhaitez charger plus d'unités repas vous pouvez utiliser la touche « montant libre au minimum de 36 unités repas ».

Nous vous rendons attentif que **l'inscription est toujours active même s'il n'y a plus d'unités repas de disponible sur le compte**. Les repas non-excuses sont facturés. Un calendrier est à votre disposition pour annoncer les absences de vos enfants.

*Cette donnée est approximative en raison des fériés.



ARKLUNCH BIENVENUE ! Création d'un compte mode d'emploi !

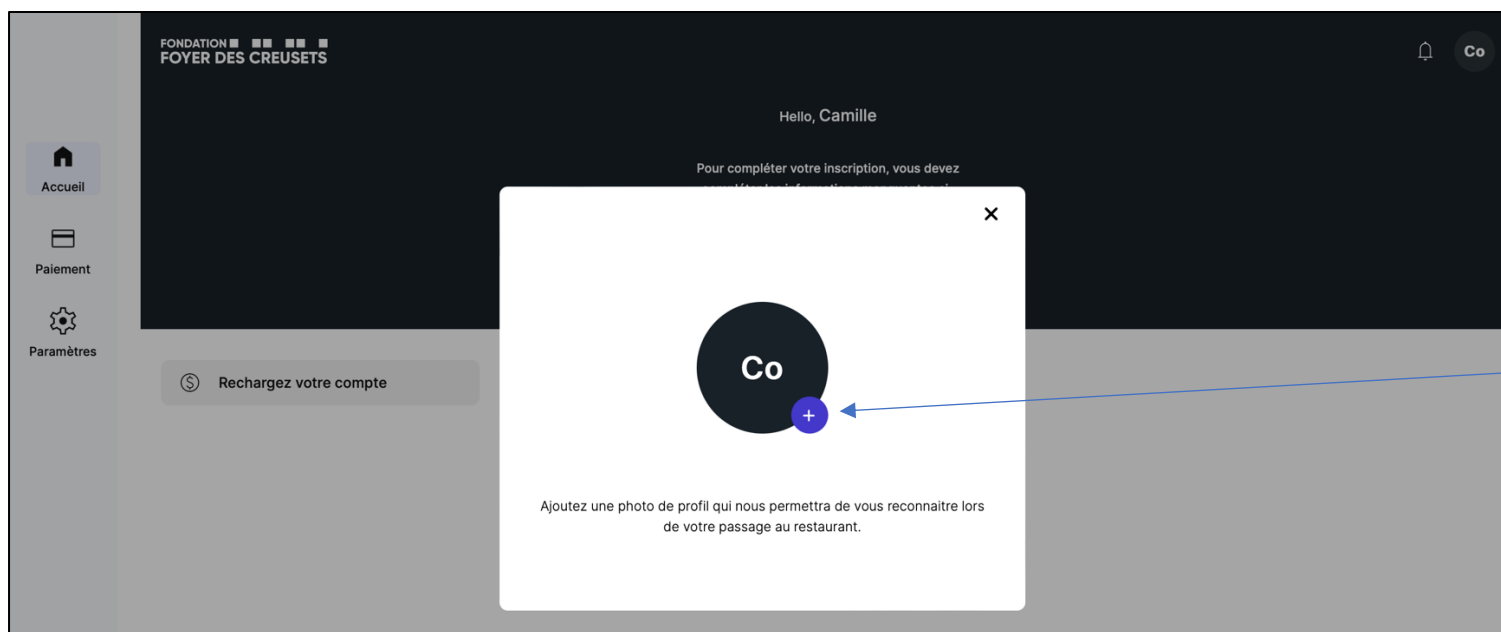
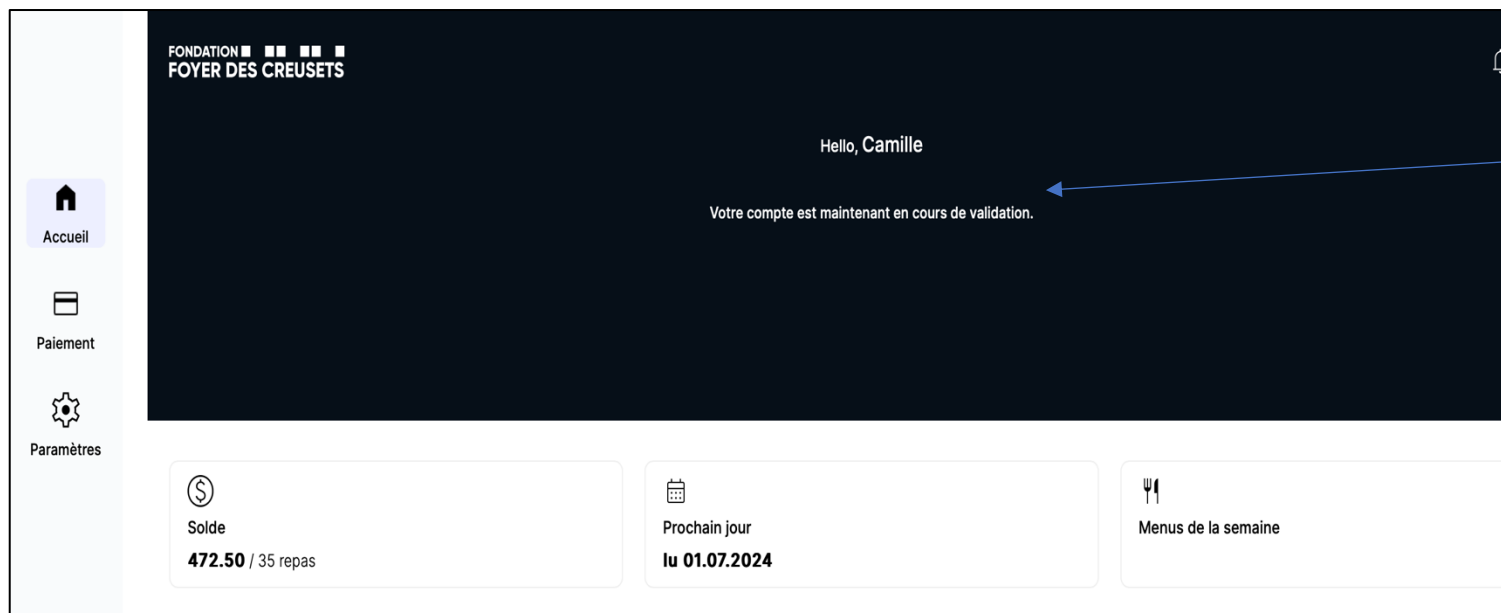


PHOTO :

MERCI d'ajouter une photo d'identité qui nous permettra d'identifier votre enfant lors de son passage au Foyer.



« Votre inscription est maintenant terminée !
Votre compte sera validé dans les prochains jours !
Félicitations ! »

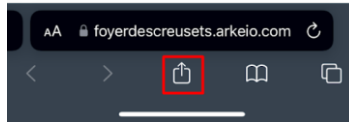
Ci-après ; une astuce pour afficher l'application sur l'écran d'accueil du téléphone de votre enfant. S'il ne possède pas de téléphone, demandez un badge d'une valeur de CHF 30.00 auprès du Foyer : info@foyerdescreusets.ch

ARKLUNCH BIENVENUE ! Création d'un compte mode d'emploi !

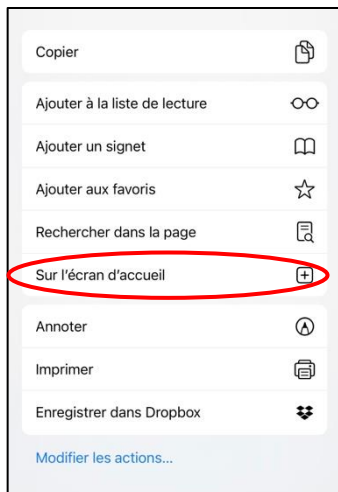
Pour installer et ajouter un raccourci sur le téléphone de votre enfant :

V1 iPhone


A. Cliquer en bas de votre écran sur le bouton carré, flèche vers le haut.



B. Sur le menu afficher, sélectionner : « sur l'écran d'accueil »

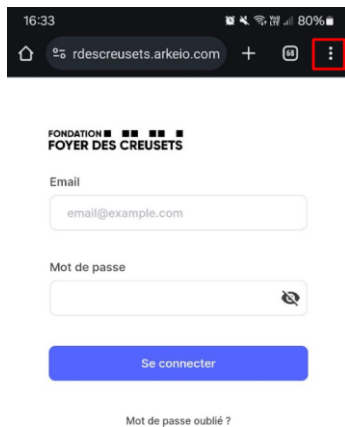


C. Cliquer sur « ajouter » puis « terminer » .



D. Une petite icône apparaît sur votre « écran d'accueil »

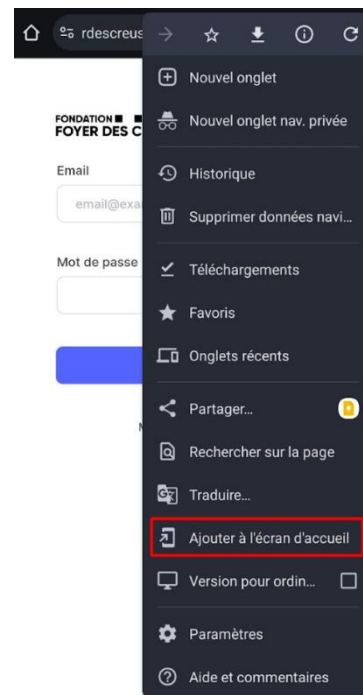
ARKLUNCH BIENVENUE ! Création d'un compte mode d'emploi !




Pour installer et ajouter un raccourci sur le téléphone de votre enfant :

V2 Android :

A. Cliquer en haut de votre écran sur le bouton trois points.



B. Cliquer sur « installer l'application »



C. Une petite icône apparaît sur votre « écran d'accueil »